



Exposition

MOBIDécouverte - Les Enfants Designers Saison 3

30 prototypes de mobiliers imaginés par des élèves
d'écoles primaires.

Galerie VIA, Paris 12^{ème} / 4 septembre - 14 novembre 2010



a



b

A l'initiative des Industries françaises de l'ameublement, la troisième édition de **MOBIDécouverte - Les Enfants Designers** se tient à la Galerie VIA du 4 septembre au 14 novembre 2010. Elle présente 30 prototypes de mobiliers imaginés par des élèves du primaire. Des réalisations étonnantes, qui attestent de la fraîcheur et de l'inventivité des enfants. Sous la responsabilité des enseignants et accompagnés par des professionnels du design de mobilier, pendant toute une année scolaire, les « designers en herbe » ont eu le loisir de découvrir chaque étape de la réalisation d'un projet : dessin, maquette, DAO⁽¹⁾, prototype. Les créations retenues ont été réalisées par des entreprises industrielles ou artisanales et des centres de formation.

Parmi les créations exposées, le visiteur pourra notamment découvrir le *Banc pour les petits et pour les grands* qui permet à chacun, quelle que soit sa taille, d'avoir le regard à la même hauteur et le fauteuil *1, 2, 3, Fauteuil !* (a) qui propose une autre solution pour ajuster la hauteur d'assise. Dans la salle de classe ou à la maison, les bureaux deviennent tous terrains avec *BTT* (b), et l'on se balance sur les chaises d'école classiques devenues *Rocking School* ou dans le *Canapé à bascule* (c). Avec l'étagère *Pour les Abeilles* (d), si la fonction demeure, chaque objet trouve sa place dans une alvéole à sa dimension. La chaise *La Preuve par 3* (e) devient une véritable aire de jeux sur laquelle on s'assied ou on grimpe, selon qu'elle est posée dans un sens ou dans un autre. Lorsqu'elle s'appelle *Chaise-Tiroirs* (f) ou que le lit se nomme *Pour se Souvenir*, le mobilier se transforme en niche à secrets, avatar enfantin du cabinet.

Tous ces projets sont le fruit d'une démarche collective au sein de chaque école. Pour cette 3^{ème} édition, ce sont plus de 1000 élèves du CP au CM2 – soit 40 classes pilotes réparties sur l'ensemble du territoire national – qui ont participé au projet. À travers les méthodologies éducatives et créatives mises en place, **les écoliers ont révélé leurs aspirations, leur vision singulière du quotidien** et exprimé des besoins tels qu'accéder facilement aux objets, se protéger, être ensemble, se cacher, jouer... Accompagnés de 16 professionnels du design de mobilier collaborant avec des entreprises et des centres de formation (entreprises industrielles ou artisanales, centres AFPIA⁽²⁾, lycées professionnels, centres techniques...), **les enfants ont ainsi découvert un secteur professionnel**, la diversité de ses métiers, les procédés de fabrication, etc. Ils ont été sensibilisés aux notions liées au développement durable, aux nouvelles technologies ou aux nouveaux matériaux grâce notamment à la participation du VIA⁽³⁾ et de l'Institut technologique FCBA⁽⁴⁾.

¹ DAO : Dessin assisté par ordinateur

² AFPIA : Association pour la formation professionnelle dans les industries de l'ameublement

³ VIA : Association pour la valorisation de l'innovation dans l'ameublement

⁴ FCBA : Institut technologique forêt, cellulose, bois-construction, ameublement

Contact Presse

Pauline Lacoste, VIA

T. 01 46 28 46 74 / lacoste@mobilier.com

Marion Thory, UNIFA

T. 01 44 68 18 40 / thory@mobilier.com

Téléchargement des visuels HD

<http://www.via.fr/fr/evenements-mobi10.asp#top>

Informations pratiques

Du 6 septembre au 14 novembre

Galerie VIA

33 avenue Daumesnil – Paris 12^{ème}

T. 01 46 28 11 11 / via@mobilier.com

Entrée libre - Visite de groupe sur RDV

Lundi-Vendredi / 9h30-18h30

Samedi-Dimanche / 13h00-18h00

www.via.fr

Les écoles et les designers qui les ont accompagnés dans cette démarche :

Ecole Allobroges (73) & Ecole Lucien Morard (38) / APPI* Designers (Sonia Deleani & Eric Fache) • Ecole Anatole France (95) / Aurélie Fradin • Ecole Brocard (38) / Frédéric Cadet • Ecole de La Batie Montgascon (38) / Raphaël Lazert • Ecole Jean Everhard (16) / Sarah Babaud & Martin Lecomte • Ecole Kerenot (29) / Aude Debeaurain & Loïc Levot • Ecole Le Balory (77) / Pierre-Eloi Bris • Ecole Louvois (75) & Ecole Montboillon (25) / Yves Morel • Ecole Neuve Saint-Pierre (75) / Philip Beroske • Ecole Pasteur (95) / Mathieu Bouré • Ecole Primaire du Passage (38) / Jean-Christophe Lescot • Ecole Rebatel (69) / Frédéric Saura • Ecole Saint-François (12), Ecole Saint-Hilarian (12) & Ecole Sainte-Marie (12) / Sophie Roube & Benoît Blein

Les entreprises industrielles et les organismes partenaires :

Jandri Siegeair • Simire • Souvignet • Vibel • Les Compagnons du Devoir • Centre Afpia Sud Est • Centre Afpia Ouest • Centre Afpia Est Nord • Atelier M. Lecomte • Lycée François Mansart (94) • IPEA • Institut technologique FCBA • VIA

**Une démarche originale
et prometteuse.
Des expositions qui ont
attiré plus d'un million
de visiteurs.**

MOBI
découverte
les enfants designers



Avec **MOBIdécouverte – Les Enfants Designers**, les professionnels de l'ameublement se mobilisent pour l'avenir. « Associer, dès l'enseignement primaire, les jeunes générations aux réflexions sur le mobilier et la création, c'est aussi leur faire découvrir la diversité d'un secteur professionnel et connaître de nouveaux métiers, les éduquer à une consommation plus responsable et recueillir leurs attentes », explique Joseph Grange, président du Comité professionnel pour le développement des industries françaises de l'ameublement et du bois (CODIFAB), membre fondateur du projet.



La rencontre de 3 univers : l'industrie, l'école et le design. Le projet **MOBIdécouverte – Les Enfants Designers** commence en 1998 dans une école du 13^{ème} arrondissement de Paris. Sous la responsabilité de leur institutrice et accompagnés par le VIA, des élèves de CP racontent et dessinent « les meubles de leurs rêves » sous l'œil bienveillant du designer Chérif. Certains sont ensuite prototypés par des professionnels du secteur de l'ameublement, puis exposés. Cette initiative inédite des Industries françaises de l'ameublement et ses résultats prometteurs donnent lieu, dès 2002, à un partenariat avec le ministère de l'Éducation nationale, rejoint par les ministères de l'Économie, de l'Industrie et de l'Emploi, et de la Culture et de la Communication lors du renouvellement de la Convention-cadre en 2007⁽⁵⁾.



Pour les enseignants, c'est l'occasion de développer des approches pédagogiques innovantes, tout en mobilisant les disciplines et les savoirs essentiels. Pour « faire du design », il faut écrire, exprimer, formuler, compter, imaginer son corps dans l'espace. Il faut aussi regarder le monde autour de soi, créer des outils pour le questionner, stimuler son imagination et dessiner. Pour les enfants, l'école devient un peu buissonnière grâce aux visites de musées, de salons professionnels, de sites de fabrication, de centres de formation ou de centres techniques.

Quant aux designers, ils développent une nouvelle approche de leur discipline. En suivant les élèves des écoles pilotes durant 10 séances de travail, ils réalisent un exercice particulier. Comment savoir ce que veulent les enfants ? Comment les amener à matérialiser leurs idées, à mettre en place une méthodologie ? Et surtout, comment traduire sans trahir, leurs dessins et leurs propos ? Selon Sonia Déléani et Eric Fache (APPI* Designers), pour accompagner les enfants, c'est « à chaque designer d'inventer son approche », de créer des exercices en concertation avec les enseignants, des manières d'aborder l'espace, la maison, le cadre de vie en général et d'amener les écoliers à se servir de leur expérience quotidienne. Ainsi, petit à petit, les concepts et les meubles prennent forme et étonnent « les grands ». Car il n'est pas question de mimer ou de miniaturiser le monde des adultes mais de repenser son propre univers.



Rappelons que **plus d'un million de visiteurs** a eu l'occasion de découvrir les réalisations issues des deux premières saisons. Après leur lancement à la *Galerie VIA* et au *Salon du Meubles de Paris*, elles ont été invitées au *Grenier à sel* à Honfleur, au musée *La Piscine* à Roubaix, à la *Biennale internationale de design* à Saint-Etienne, au *Pavillon du Verdier* à Limoges, au *Lieu Unique* à Nantes, aux *Salines Royales* d'Arc-et-Senans, au *Salon de l'Habitat* à Toulouse, au salon *Maison de printemps* à Strasbourg, à l'abbaye de Montivilliers, au salon *Habitat, Déco & Jardin* à Besançon, à la *Biennale du Meuble* à Pont-de-Beauvoisin, à la *Foire de Nancy*, au *Musée de design et d'arts appliqués contemporains* (Mudac) à Lausanne, Comme pour les saisons 1 et 2, des projets d'itinérance en France et à l'étranger sont à l'étude.

⁵ Convention-cadre « MOBIdécouverte » disponible en téléchargement sur www.via.fr/telechargement/catalogues/convention-cadre.pdf

Contact Projet

Maureen Cori

28bis, avenue Daumesnil – 75012 Paris

T. 01 44 68 18 00 / mobidecouverte@mobilier.com

Visuels des projets cités dans le communiqué de presse :

Les visuels de l'ensemble des projets figurant sur le catalogue joint sont disponibles en HD par téléchargements sur le site www.via.fr



Banc **Pour les Petits et pour les Grand**

Dessin
Ecole Anatole France (95)
Intervenant Design :
Aurélie Fradin
© MEDIFA



Banc **Pour les Petits et pour les Grand**

Prototype
Ecole Anatole France (95)
Intervenant Design :
Aurélie Fradin
Fabricant : Centre AFPIA Sud Est
© MEDIFA



Fauteuil **1, 2, 3, Fauteuil !**

Maquette
Ecole de la Batie
Montgascon (38)
Intervenant Design :
Raphaël Lazert
© MEDIFA




Fauteuil **1, 2, 3, Fauteuil !**

Prototype
Ecole de la Batie
Montgascon (38)
Intervenant Design :
Raphaël Lazert
Fabricant : JANDRI SIEGEAIR
© MEDIFA



Canapé **Balance-Toi !**

Prototype
Ecole Anatole France (95)
Intervenant Design :
Aurélie Fradin
Fabricant : SIMIRE
© MEDIFA




Bureau **B.T.T. (Bureau Tout Terrain)**

Dessin
Ecole de la Batie Montgascon (38)
Intervenant Design :
Raphaël Lazert
© MEDIFA



Bureau **B.T.T. (Bureau Tout Terrain)**

Prototype
Ecole de la Batie Montgascon (38)
Intervenant Design :
Raphaël Lazert
Fabricant : SIMIRE
© MEDIFA



Chaise **Rocking School**

Dessin
Ecole Pasteur (95)
Intervenant Design :
Mathieu Bouré
© MEDIFA



Chaise **Rocking School**

Prototype
Ecole Pasteur (95)
Intervenant Design :
Mathieu Bouré
Fabricant : SIMIRE
© MEDIFA



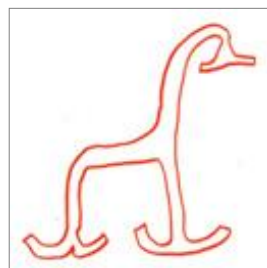
Lit **Pour se Souvenir**

Prototype
Ecole Kerenot (29)
Intervenant Design :
Aude Debaurain & Loïc levot
Fabricant : Centre AFPIA Ouest
© MEDIFA



Etagère **Pour les Abeilles**

Prototype
Ecole St François (12)
Intervenant Design :
Sophie Roube & Benoît Blein
Fabricant : Centre AFPIA Est Nord
© MEDIFA



Assise **La Preuve par 3**

Dessin
Ecole Lucien Morard (38)
Intervenant Design :
APPI* Designers
© MEDIFA



Assise **La Preuve par 3**

Prototype
Ecole Lucien Morard (38)
Intervenant Design :
APPI* Designers
© MEDIFA



Chaise **Chaise-Tiroirs**

Dessin
Ecole Pasteur (95)
Intervenant Design :
Mathieu Bouré
© MEDIFA



Chaise **Chaise-Tiroirs**

Prototype
Ecole Pasteur (95)
Intervenant Design :
Mathieu Bouré
Fabricant : Centre AFPIA Est Nord
© MEDIFA

**Visuels HD disponible
auprès de :**

Pauline Lacoste, VIA
T. 01 46 28 46 74 /
lacoste@mobilier.com

**ou en téléchargement
sur :**

www.via.fr